

防犯性を保ちながらしっかり換気

ドアを閉めたまま換気ができる

通風部は侵入防止に有効なサイズとしながらも、部屋の中を換気するのに十分な通風面積が得られます。



開け閉めもロックもかんたんな内開き通風機構です。



安全性やプライバシーに配慮した開き角度制限40度

扉からの飛び出しが少ない開き角度制限40度を採用。中央に障子が残り、外からの視線を遮ります。

40°

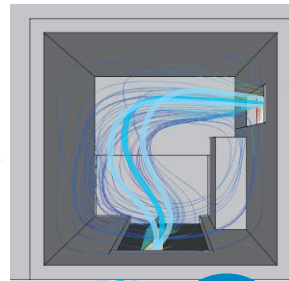
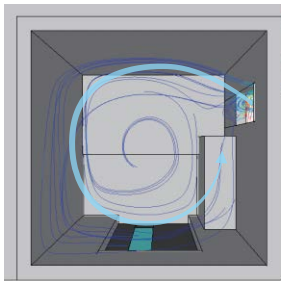


換気量約6倍で玄関の空気を爽やかに

玄関を通風ドアにすることで、換気量が約6倍にもなり、においや湿気がこもらず爽やかな玄関空間に。

玄関ドア：通風機構なし

玄関ドア：通風機構あり

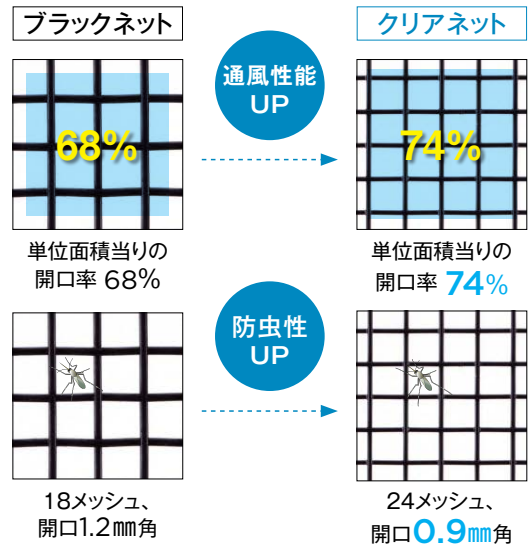


換気量
約6倍

【算出条件】 解析No:00009
 使用ソフト FlowDesinger2019/
 (株)アドバンスドナレッジ研究所
 風速 1.0m/s
 地表面粗度 郊外住宅地を想定
 ※C07Tデザインの場合

高性能な「クリアネット」網戸を標準搭載

糸をブラックネットの6割の細さにし、開口0.9mm角にすることで、通風量が2割UP(当社比)。交差部を融着することにより、ホコリがたまりにくくなりました。



選べる2種の通風タイプ


通風子扉

親子ドアなら子扉を通風タイプに変更可能!
36デザインの親扉と組合せられる!



通風ドア

業界最多の**12デザイン**からお選びいただけます!



N05T