

























デザインNo.	製作範囲			デザインの変化について							
A10	W ≤ 1,900	W	1,195 ≤ W ≤ 1,900	 <p>最小 W=1,195 H1=1,521</p>	 <p>W=1,690 H1=1,890</p>	 <p>最大(W ≤ 1,900) W=1,900 H1=2,219</p>	 <p>最大(W ≥ 1,901) W=2,225 H1=1,890</p>				
		H1	1,521 ≤ H1 ≤ 2,219								
	W ≥ 1,901	W	1,901 ≤ W ≤ 2,225					<p>※障子の大きさによって格子本数が変化します。</p>			
		H1	1,521 ≤ H1 ≤ 1,890								
A11	W ≤ 1,900	W	1,195 ≤ W ≤ 1,900	 <p>最小 W=1,195 H1=1,521</p>	 <p>W=1,690 H1=1,890</p>	 <p>最大(W ≤ 1,900) W=1,900 H1=2,219</p>	 <p>最大(W ≥ 1,901) W=2,225 H1=1,890</p>				
		H1	1,521 ≤ H1 ≤ 2,219								
	W ≥ 1,901	W	1,901 ≤ W ≤ 2,225					<p>※障子の大きさによって格子本数が変化します。</p>			
		H1	1,521 ≤ H1 ≤ 1,890								
A12	W ≤ 1,900	W	1,195 ≤ W ≤ 1,900	 <p>最小 W=1,195 H1=1,521</p>	 <p>W=1,690 H1=1,890</p>	 <p>最大(W ≤ 1,900) W=1,900 H1=2,219</p>	 <p>最大(W ≥ 1,901) W=2,225 H1=1,890</p>				
		H1	1,521 ≤ H1 ≤ 2,219								
	W ≥ 1,901	W	1,901 ≤ W ≤ 2,225					<p>※障子の大きさによって格子本数が変化します。</p>			
		H1	1,521 ≤ H1 ≤ 1,890								
A13	W ≤ 1,900	W	1,195 ≤ W ≤ 1,900	 <p>最小 W=1,195 H1=1,521</p>	 <p>W=1,690 H1=1,890</p>	 <p>最大(W ≤ 1,900) W=1,900 H1=2,219</p>	 <p>最大(W ≥ 1,901) W=2,225 H1=1,890</p>				
		H1	1,521 ≤ H1 ≤ 2,219								
	W ≥ 1,901	W	1,901 ≤ W ≤ 2,225					<p>※障子の大きさによって格子本数が変化します。 W ≤ 1,431:5本、W ≥ 1,432:7本</p>			
		H1	1,521 ≤ H1 ≤ 1,890								
A14	W ≤ 1,900	W	1,195 ≤ W ≤ 1,900	 <p>最小 W=1,195 H1=1,521</p>	 <p>W=1,690 H1=1,890</p>	 <p>最大(W ≤ 1,900) W=1,900 H1=2,219</p>	 <p>最大(W ≥ 1,901) W=2,225 H1=1,890</p>				
		H1	1,521 ≤ H1 ≤ 2,219								
	W ≥ 1,901	W	1,901 ≤ W ≤ 2,225					<p>※障子の大きさによって格子本数が変化します。</p>			
		H1	1,521 ≤ H1 ≤ 1,890								
A15	W ≤ 1,900	W	1,195 ≤ W ≤ 1,900	 <p>最小 W=1,195 H1=1,521</p>	 <p>W=1,690 H1=1,890</p>	 <p>最大(W ≤ 1,900) W=1,900 H1=2,219</p>	 <p>最大(W ≥ 1,901) W=2,225 H1=1,890</p>				
		H1	1,521 ≤ H1 ≤ 2,219								
	W ≥ 1,901	W	1,901 ≤ W ≤ 2,225					<p>※障子の大きさによって格子本数が変化します。</p>			
		H1	1,521 ≤ H1 ≤ 1,890								