





















玄関引戸

特注製作範囲

引戸本体製作範囲

[洋風ベーシック 2枚建]

採寸寸法から枠のW寸法・H寸法を決め、引戸本体と枠種の組合せが製作範囲内であるか確認してください。

デザインNo.	製作範囲		デザインの変化について				
B01	W ≤ 1,900	W	1,195 ≤ W ≤ 1,900	 <p>最小 W=1,195 H1=1,521</p>	 <p>W=1,690 H1=1,890</p>	 <p>最大(W ≤ 1,900) W=1,900 H1=2,219</p>	 <p>最大(W ≥ 1,901) W=2,225 H1=1,890</p>
		H1	1,521 ≤ H1 ≤ 2,219				
	W ≥ 1,901	W	1,901 ≤ W ≤ 2,225				
		H1	1,521 ≤ H1 ≤ 1,890				
B02		W	1,400 ≤ W ≤ 1,900	 <p>最小 W=1,400 H1=1,521</p>	 <p>W=1,690 H1=1,890</p>	 <p>最大(W ≤ 1,900) W=1,900 H1=2,219</p>	
		H1	1,521 ≤ H1 ≤ 2,219				
B03		W	1,195 ≤ W ≤ 1,900	 <p>最小 W=1,195 H1=1,521</p>	 <p>W=1,690 H1=1,890</p>	 <p>最大(W ≤ 1,900) W=1,900 H1=2,219</p>	
		H1	1,521 ≤ H1 ≤ 2,219				
<p>※障子の大きさによって格子本数が変化します。 W ≤ 1,397:1本、1,398 ≤ W ≤ 1,900:2本</p>							
B04	W ≤ 1,900	W	1,600 ≤ W ≤ 1,900	 <p>最小 W=1,600 H1=1,521</p>	 <p>W=1,690 H1=1,890</p>	 <p>最大(W ≤ 1,900) W=1,900 H1=2,219</p>	 <p>最大(W ≥ 1,901) W=2,225 H1=1,890</p>
		H1	1,521 ≤ H1 ≤ 2,219				
	W ≥ 1,901	W	1,901 ≤ W ≤ 2,225				
		H1	1,521 ≤ H1 ≤ 1,890				
<p>※障子の大きさによって格子本数が変化します。 W ≤ 1,900:3本、W ≥ 1,901:4本</p>							
B09		W	1,400 ≤ W ≤ 1,900	 <p>最小 W=1,400 H1=1,521</p>	 <p>W=1,690 H1=1,890</p>	 <p>最大(W ≤ 1,900) W=1,900 H1=2,219</p>	
		H1	1,521 ≤ H1 ≤ 2,219				
B10		W	1,583 ≤ W ≤ 1,900	 <p>最小 W=1,583 H1=1,890</p>	 <p>W=1,690 H1=1,890</p>	 <p>最大(W ≤ 1,900) W=1,900 H1=2,219</p>	
		H1	1,890 ≤ H1 ≤ 2,219				