

























デザインNo.	製作範囲			デザインの変化について			
C08	W ≤ 1,900	W	1,195 ≤ W ≤ 1,900	 <p>最小 W=1,195 H1=1,521</p>  <p>W=1,690 H1=1,890</p>  <p>最大(W ≤ 1,900) W=1,900 H1=2,219</p>  <p>最大(W ≥ 1,901) W=2,225 H1=1,890</p> <p>※障子の大きさによって格子本数が変化します。 H1 ≤ 1,699:6本、1,700 ≤ H1 ≤ 1,899:7本、1,900 ≤ H1 ≤ 2,109:8本、2,110 ≤ H1:9本</p>			
		H1	1,521 ≤ H1 ≤ 2,219				
	W ≥ 1,901	W	1,901 ≤ W ≤ 2,225				
		H1	1,521 ≤ H1 ≤ 1,890				
C09	W ≤ 1,900	W	1,195 ≤ W ≤ 1,900	 <p>最小 W=1,195 H1=1,521</p>  <p>W=1,690 H1=1,890</p>  <p>最大(W ≤ 1,900) W=1,900 H1=2,219</p>  <p>最大(W ≥ 1,901) W=2,225 H1=1,890</p> <p>※障子の大きさによって格子本数が変化します。</p>			
		H1	1,521 ≤ H1 ≤ 2,219				
	W ≥ 1,901	W	1,901 ≤ W ≤ 2,225				
		H1	1,521 ≤ H1 ≤ 1,890				
C10	W ≤ 1,900	W	1,195 ≤ W ≤ 1,900	 <p>最小 W=1,195 H1=1,521</p>  <p>W=1,690 H1=1,890</p>  <p>最大(W ≤ 1,900) W=1,900 H1=2,219</p>  <p>最大(W ≥ 1,901) W=2,225 H1=1,890</p> <p>※障子の大きさによって格子本数が変化します。</p>			
		H1	1,521 ≤ H1 ≤ 2,219				
	W ≥ 1,901	W	1,901 ≤ W ≤ 2,225				
		H1	1,521 ≤ H1 ≤ 1,890				
A11	W ≤ 1,900	W	1,195 ≤ W ≤ 1,900	 <p>最小 W=1,195 H1=1,521</p>  <p>W=1,690 H1=1,890</p>  <p>最大(W ≤ 1,900) W=1,900 H1=2,219</p>  <p>最大(W ≥ 1,901) W=2,225 H1=1,890</p> <p>※障子の大きさによって格子本数が変化します。</p>			
		H1	1,521 ≤ H1 ≤ 2,219				
	W ≥ 1,901	W	1,901 ≤ W ≤ 2,225				
		H1	1,521 ≤ H1 ≤ 1,890				
C16	W ≤ 1,900	W	1,195 ≤ W ≤ 1,900	 <p>最小 W=1,195 H1=1,521</p>  <p>W=1,690 H1=1,890</p>  <p>最大(W ≤ 1,900) W=1,900 H1=2,219</p>  <p>最大(W ≥ 1,901) W=2,225 H1=1,890</p> <p>※障子の大きさによって格子本数が変化します。</p>			
		H1	1,521 ≤ H1 ≤ 2,219				
	W ≥ 1,901	W	1,901 ≤ W ≤ 2,225				
		H1	1,521 ≤ H1 ≤ 1,890				
C17	W ≤ 1,900	W	1,195 ≤ W ≤ 1,900	 <p>最小 W=1,195 H1=1,521</p>  <p>W=1,690 H1=1,890</p>  <p>最大(W ≤ 1,900) W=1,900 H1=2,219</p>  <p>最大(W ≥ 1,901) W=2,225 H1=1,890</p> <p>※障子の大きさによって格子本数が変化します。</p>			
		H1	1,521 ≤ H1 ≤ 2,219				
	W ≥ 1,901	W	1,901 ≤ W ≤ 2,225				
		H1	1,521 ≤ H1 ≤ 1,890				