

ココが特長! ④

# 選べる枠種

幅広い玄関リフォームにお応えする  
ドアリモ 玄関引戸。お気に入りのデザインを  
見つけて、もっと使いやすい玄関空間へ。

POINT

1

## 玄関引戸の種類は3つあります

袖パネルに  
2枚の障子を  
引込む開き方

▶ POINT 3へ

袖付2枚連動引込み戸



2枚建



4枚建




POINT

2

## 既存の玄関引戸によって選べる種類が変わります

2枚建



袖付2枚連動引込み戸



or

2枚建




or

2枚建(ランマ付)



2枚建(ランマ付)



袖付2枚連動引込み戸



or

2枚建




or

2枚建(ランマ付)



4枚建



4枚建



or

4枚建(ランマ付)



4枚建(ランマ付)



4枚建



or

4枚建(ランマ付)



うちは今の引戸が  
ランマ無しだけど、  
ランマ付に  
変えられるのね。



※枠種によりデザインの設定が異なります。

※商品の色は、印刷の特性上、実物と多少異なる場合がありますのでご了承ください。